ТЕРРИТОРИАЛЬНЫЙ ОРГАН ФЕДЕРАЛЬНОЙ
СЛУЖБЫ ГОСУДАРСТВЕННОЙ СТАТИСТИКИ
ПО ЧЕЛЯБИНСКОЙ ОБЛАСТИ

Строительство в Челябинской области

за январь-декабрь 2022 года

ТЕРРИТОРИАЛЬНЫЙ ОРГАН ФЕДЕРАЛЬНОЙ СЛУЖБЫ ГОСУДАРСТВЕННОЙ СТАТИСТИКИ ПО ЧЕЛЯБИНСКОЙ ОБЛАСТИ

Строительство в Челябинской области

за январь-декабрь 2022 года

01 ВВОД В ДЕЙСТВИЕ ЗДАНИЙ ПО ВИДАМ В ЧЕЛЯБИНСКОЙ ОБЛАСТИ

02 ВВОД ЗДАНИЙ НЕЖИЛОГО НАЗНАЧЕНИЯ В ЧЕЛЯБИНСКОЙ ОБЛАСТИ

03 ВВОД ЖИЛЫХ ЗДАНИЙ ПО ТИПАМ ЗАСТРОЙЩИКОВ В ЧЕЛЯБИНСКОЙ ОБЛАСТИ

04 ВВЕДЕНО ОБЩЕЙ ПЛОЩАДИ ЖИЛЫХ ДОМОВ В ЧЕЛЯБИНСКОЙ ОБЛАСТИ

05 ВВЕДЕНО ЖИЛЫХ ДОМОВ, ПОСТРОЕННЫХ НАСЕЛЕНИЕМ, В ЧЕЛЯБИНСКОЙ ОБЛАСТИ

06 ВВОД В ДЕЙСТВИЕ ЖИЛЫХ ДОМОВ В ГОРОДСКОЙ И СЕЛЬСКОЙ МЕСТНОСТИ ЧЕЛЯБИНСКОЙ ОБЛАСТИ

07 ДИНАМИКА ВВОДА В ДЕЙСТВИЕ ЖИЛЫХ ДОМОВ В ГОРОДСКОЙ И СЕЛЬСКОЙ МЕСТНОСТИ ЧЕЛЯБИНСКОЙ ОБЛАСТИ

08 ВВОД В ДЕЙСТВИЕ МОЩНОСТЕЙ КОММУНАЛЬНОГО НАЗНАЧЕНИЯ В ЧЕЛЯБИНСКОЙ ОБЛАСТИ

09 ВВОД В ДЕЙСТВИЕ МОЩНОСТЕЙ СОЦИАЛЬНОГО НАЗНАЧЕНИЯ В ЧЕЛЯБИНСКОЙ ОБЛАСТИ

10 ВВОД В ДЕЙСТВИЕ МОЩНОСТЕЙ И ОБЪЕКТОВ В ОБЛАСТИ СПОРТА В ЧЕЛЯБИНСКОЙ ОБЛАСТИ

11 ОБЪЕМ РАБОТ, ВЫПОЛНЕННЫХ ПО ВИДУ ДЕЯТЕЛЬНОСТИ «СТРОИТЕЛЬСТВО» В ЧЕЛЯБИНСКОЙ ОБЛАСТИ

ЧЕЛЯБИНСКСТАТ

ВВОД В ДЕЙСТВИЕ ЗДАНИЙ ПО ВИДАМ В ЧЕЛЯБИНСКОЙ ОБЛАСТИ

за январь-декабрь 2022 года

7 817 ед.

Жилые здания

505 ед.

Нежилые здания

Жилые здания

Нежилые здания

ЧЕЛЯБИНСКСТАТ

ВВОД ЗДАНИЙ НЕЖИЛОГО НАЗНАЧЕНИЯ В ЧЕЛЯБИНСКОЙ ОБЛАСТИ

за январь-декабрь 2022 года

505 ед.

Число нежилых зданий

4258,8 тыс. куб. м

Общий строительный объем зданий

594,7 тыс. кв. м

Общая площадь зданий

2021

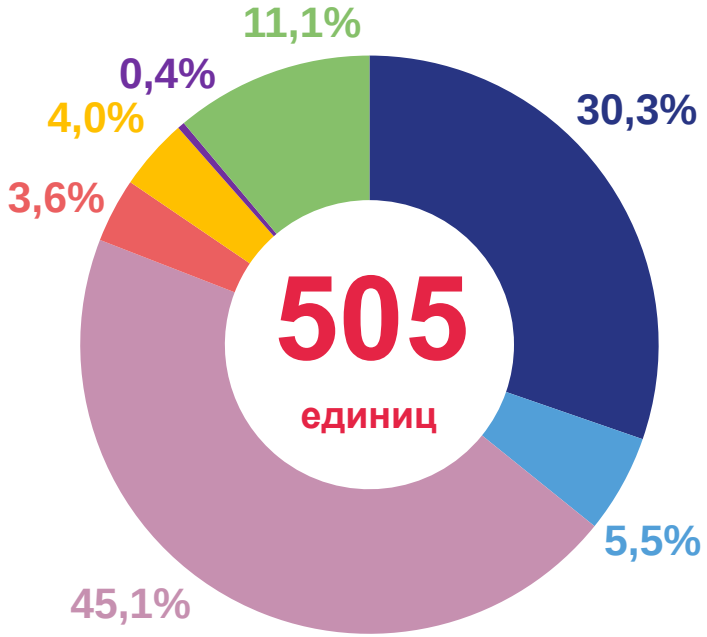

2022

- промышленные
- сельскохозяйственные
- коммерческие
- административные
- учебные
- здравоохранения
- другие

ЧЕЛЯБИНСКСТАТ

ВВОД ЖИЛЫХ ЗДАНИЙ ПО ТИПАМ ЗАСТРОЙЩИКОВ В ЧЕЛЯБИНСКОЙ ОБЛАСТИ

за январь-декабрь 2022 года

508 ед.

Жилые здания, построенные организациями-застройщиками

7 309 ед.

Жилые здания, построенные населением

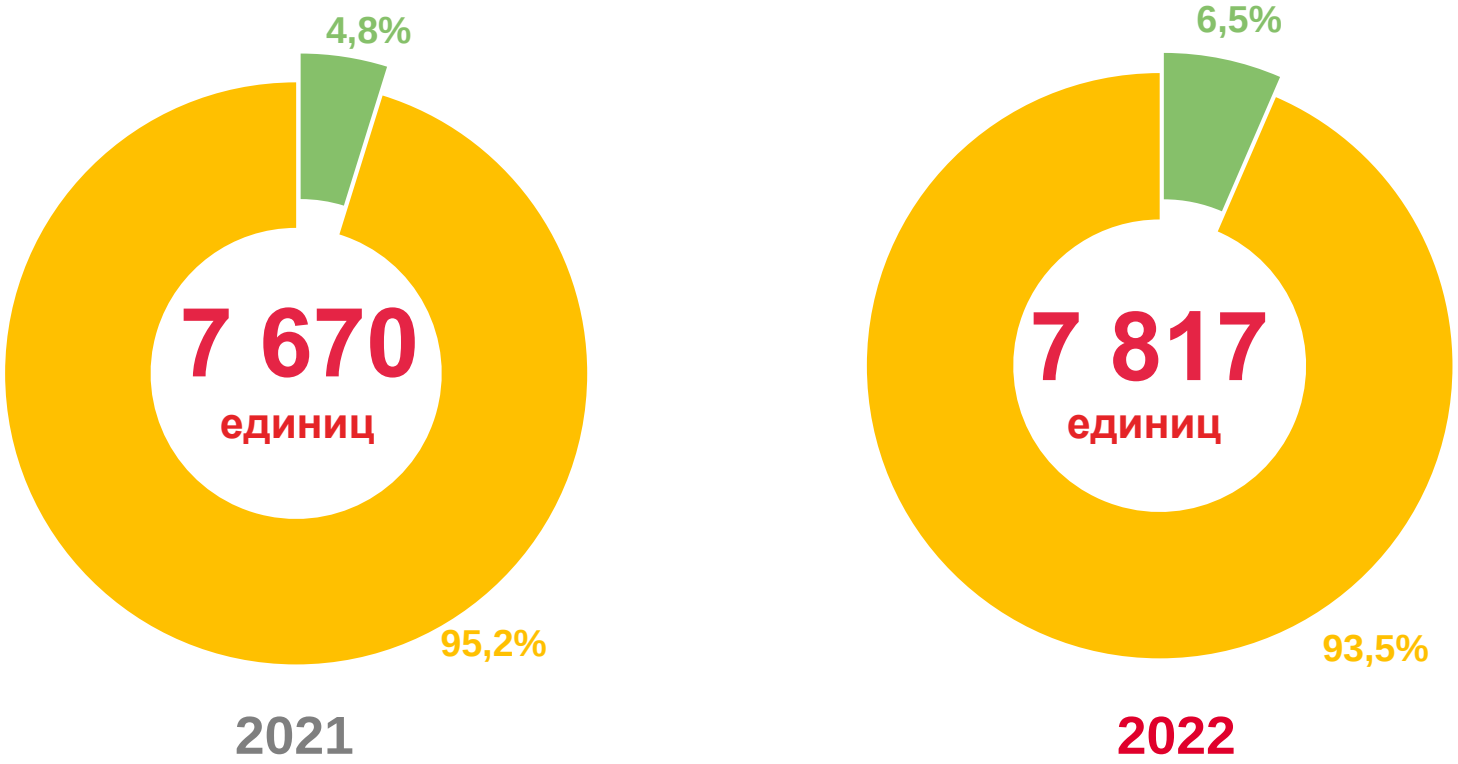

ЧЕЛЯБИНСКСТАТ

ВВЕДЕНО ОБЩЕЙ ПЛОЩАДИ ЖИЛЫХ ДОМОВ В ЧЕЛЯБИНСКОЙ ОБЛАСТИ

за январь-декабрь 2022 года

1 870,3* тыс. кв. м

Всего введено

108,3%

к соответствующему периоду предыдущему году

* Незначительные расхождения между итоговым вводом жилья и суммой поквартального ввода жилья (на гистограмме) возможны за счет округления данных.

ЧЕЛЯБИНСКСТАТ

ВВЕДЕНО ЖИЛЫХ ДОМОВ, ПОСТРОЕННЫХ НАСЕЛЕНИЕМ, В ЧЕЛЯБИНСКОЙ ОБЛАСТИ

за январь-декабрь 2022 года

1 077,9 тыс. кв. м

Всего введено

104,5%

к соответствующему периоду предыдущего года

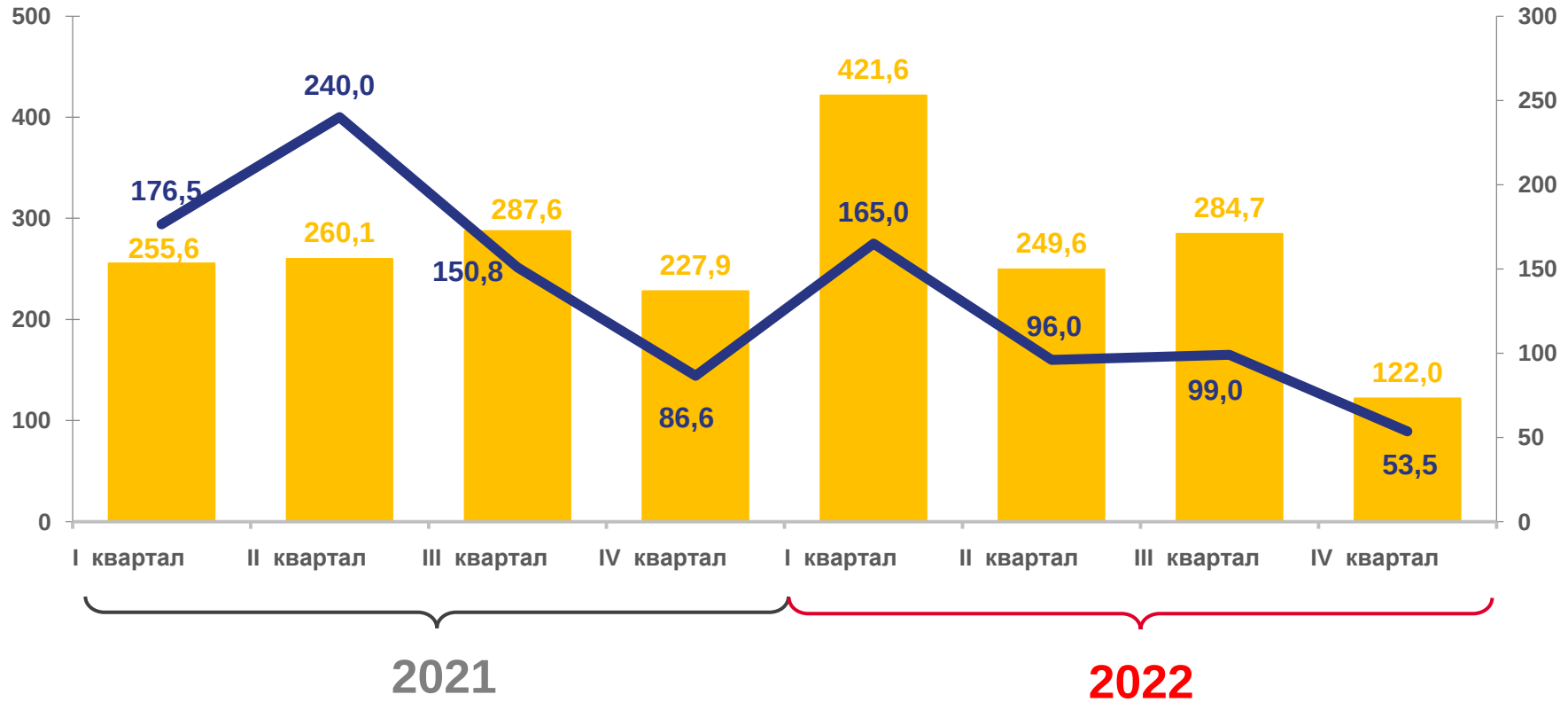

ЧЕЛЯБИНСКСТАТ

ВВОД В ДЕЙСТВИЕ ЖИЛЫХ ДОМОВ В ГОРОДСКОЙ И СЕЛЬСКОЙ МЕСТНОСТИ ЧЕЛЯБИНСКОЙ ОБЛАСТИ

тыс. кв. м. общей площади жилых помещений

за январь-декабрь 2022 года

1 173,9*

Городская местность

696,4*

Сельская местность

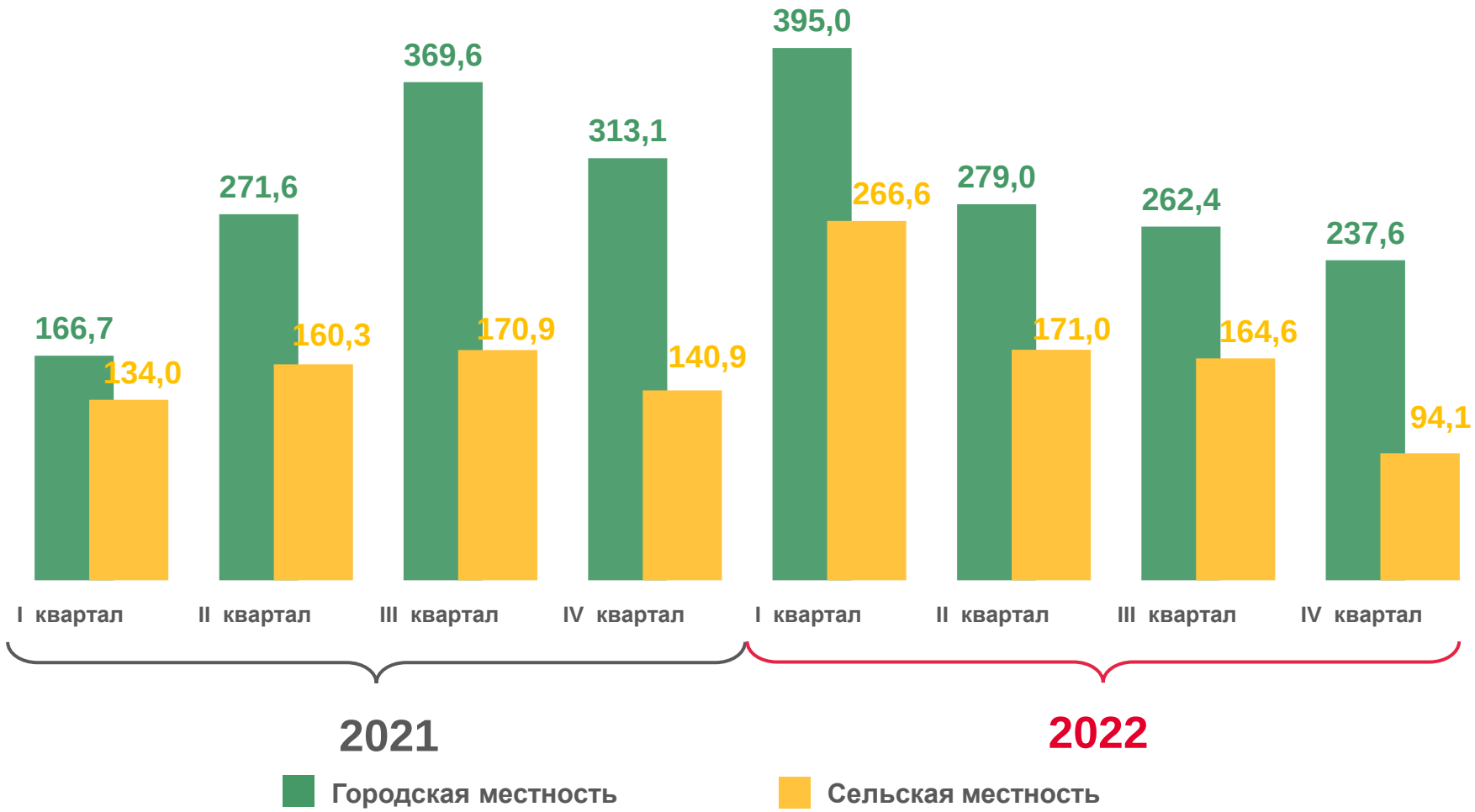

* Незначительные расхождения между итоговым вводом жилья и суммой поквартального ввода жилья (на гистограмме) возможны за счет округления данных.

ЧЕЛЯБИНСКСТАТ

ДИНАМИКА ВВОДА В ДЕЙСТВИЕ ЖИЛЫХ ДОМОВ В ГОРОДСКОЙ И СЕЛЬСКОЙ МЕСТНОСТИ ЧЕЛЯБИНСКОЙ ОБЛАСТИ

в % к соответствующему периоду предыдущего года

за январь-декабрь 2022 года

104,7

Городская местность

114,9

Сельская местность

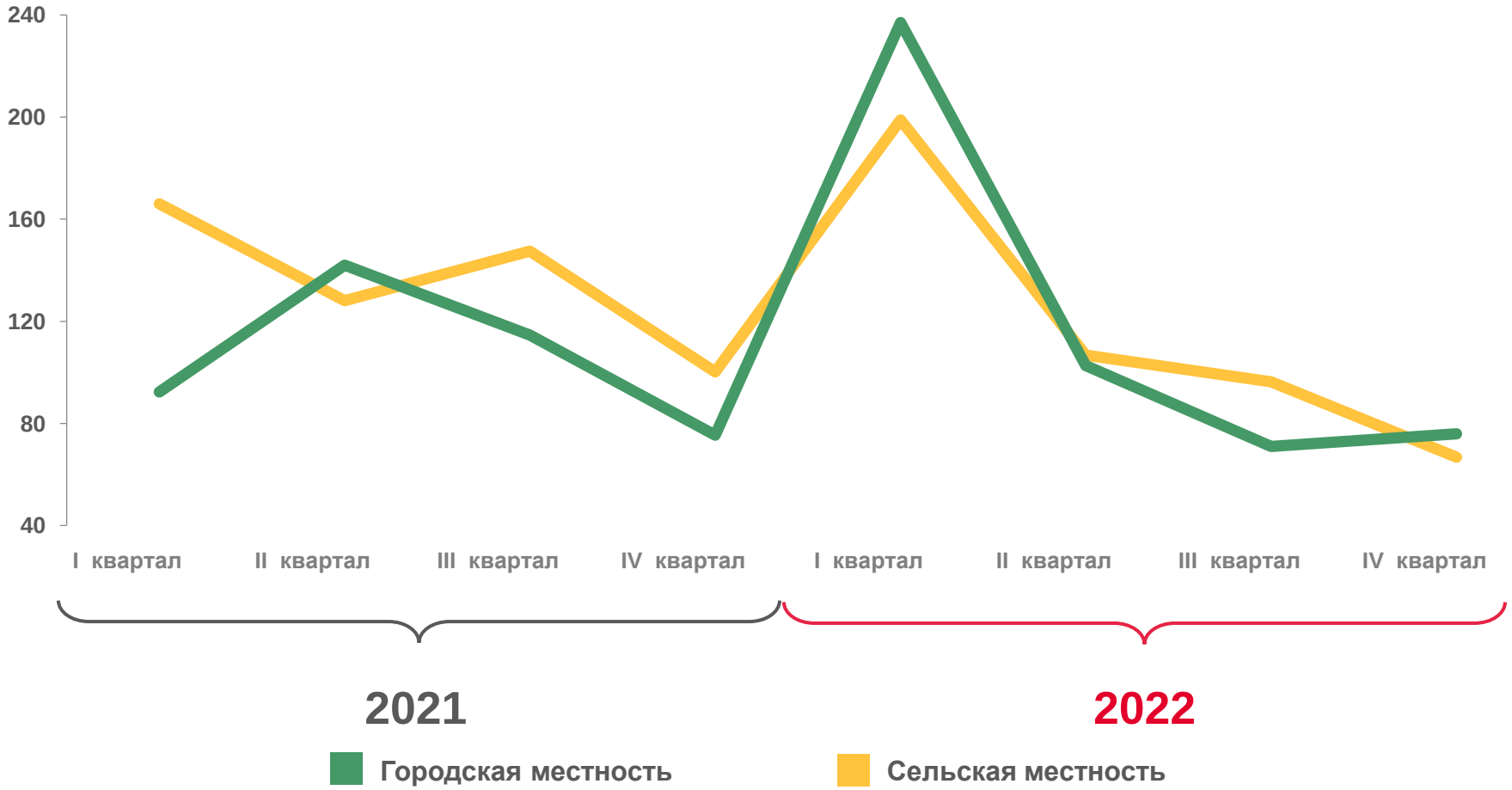

ЧЕЛЯБИНСКСТАТ

ВВОД В ДЕЙСТВИЕ МОЩНОСТЕЙ КОММУНАЛЬНОГО НАЗНАЧЕНИЯ В ЧЕЛЯБИНСКОЙ ОБЛАСТИ

за январь-декабрь 2022 года

Газовые сети, км	185,6
Теплоснабжение, Гигакалорий в час	78,2
Тепловые сети, км	0,5
Водопровод, тыс. куб. м в сутки	1,0
Канализация, тыс. куб. м в сутки	2,5
Канализационные сети, км	2,5

ЧЕЛЯБИНСКСТАТ

ВВОД В ДЕЙСТВИЕ МОЩНОСТЕЙ СОЦИАЛЬНОГО НАЗНАЧЕНИЯ В ЧЕЛЯБИНСКОЙ ОБЛАСТИ

за январь-декабрь 2022 года

ОБРАЗОВАНИЕ		
Дошкольные образовательные организации	мест	2 176
Общеобразовательные организации	ученических мест	4 235
Профессиональные образовательные организации	кв. м учебно-лабораторных зданий	287,1
ДЕЯТЕЛЬНОСТЬ В ОБЛАСТИ ЗДРАВООХРАНЕНИЯ		
Амбулаторно-поликлинические организации	посещений в смену	20
ДЕЯТЕЛЬНОСТЬ ПО УХОДУ С ОБЕСПЕЧЕНИЕМ ПРОЖИВАНИЯ		
Дом интернат для престарелых, инвалидов (взрослых и детей)	мест	200

ЧЕЛЯБИНСКСТАТ

ВВОД В ДЕЙСТВИЕ МОЩНОСТЕЙ И ОБЪЕКТОВ В ОБЛАСТИ СПОРТА В ЧЕЛЯБИНСКОЙ ОБЛАСТИ

за январь-декабрь 2022 года

ДЕЯТЕЛЬНОСТЬ В ОБЛАСТИ СПОРТА, ОТДЫХА И РАЗВЛЕЧЕНИЙ

Плавательные бассейны (с длиной дорожек 25 и 50 м	единиц	4
Зеркало воды плавательных бассейнов (с длиной дорожек 25 и 50 м)	кв. м	1631,0
Спортивные сооружения с искусственным льдом	единиц	3
	кв. м	6428,5
Спортивные залы	кв. м	6232,4
Физкультурно-оздоровительный комплекс	единиц	6
Горнолыжный подъемник	метров	779,0
Плоскостные спортивные сооружения (футбольные поля, игровые площадки и др.)	кв. м	196,0

ЧЕЛЯБИНСКСТАТ

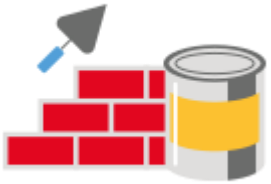

ОБЪЕМ РАБОТ, ВЫПОЛНЕННЫХ ПО ВИДУ ДЕЯТЕЛЬНОСТИ «СТРОИТЕЛЬСТВО» В ЧЕЛЯБИНСКОЙ ОБЛАСТИ

за январь-декабрь 2022 года

206 053,6 млн рублей

Объем всего

105,6%

к соответствующему периоду предыдущего года

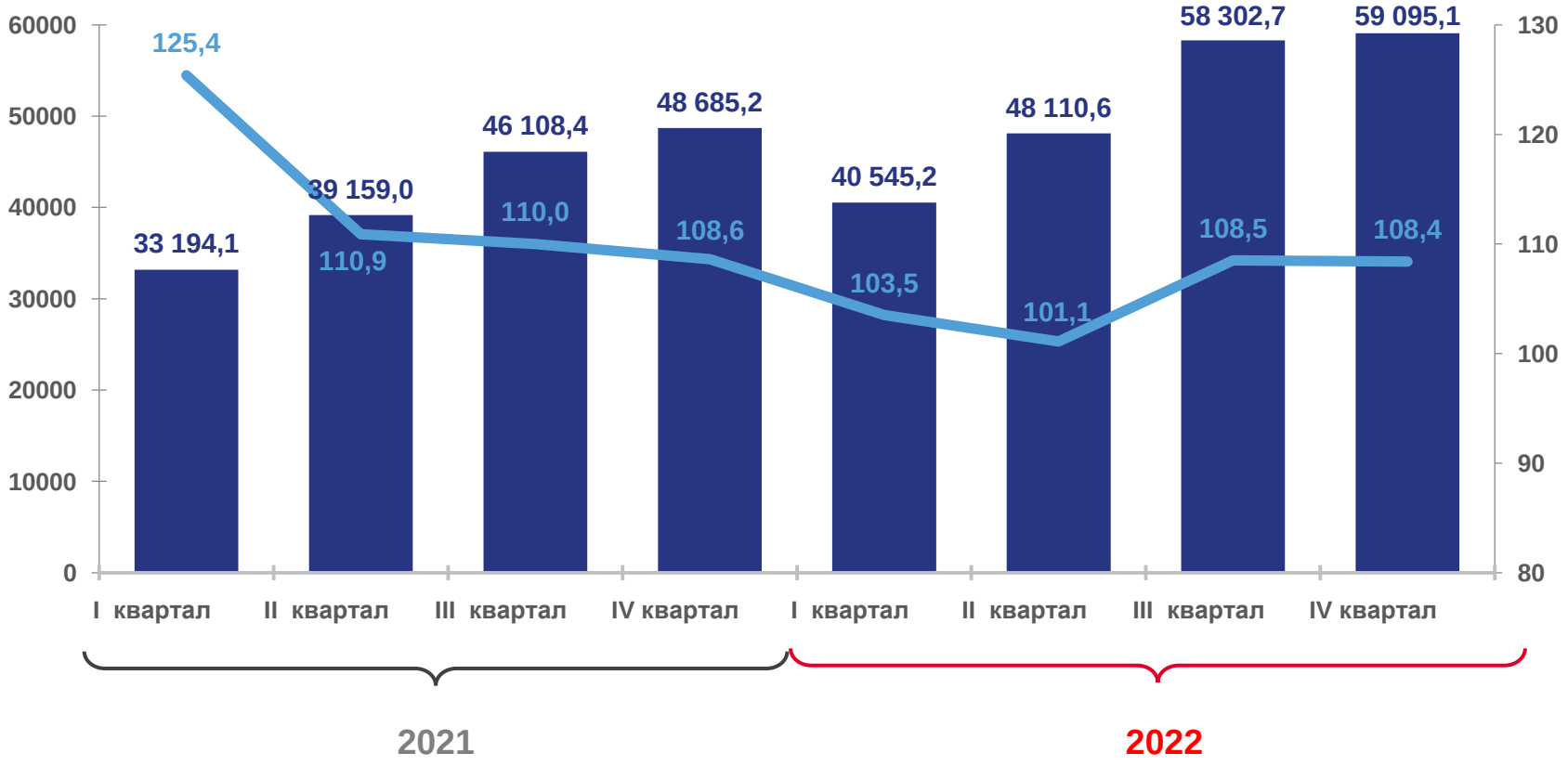

ЧЕЛЯБИНСКСТАТ

ОБЪЕМ РАБОТ, ВЫПОЛНЕННЫХ ПО ВИДУ ДЕЯТЕЛЬНОСТИ «СТРОИТЕЛЬСТВО» ПО РЕГИОНАМ УРАЛЬСКОГО ФЕДЕРАЛЬНОГО ОКРУГА

за январь-декабрь 2022 года

Уральский федеральный округ

1 762 097,7 млн рублей

Всего введено

В % к итогу

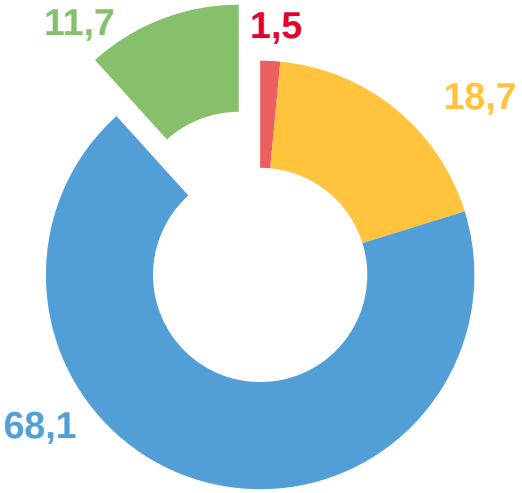

92,4%
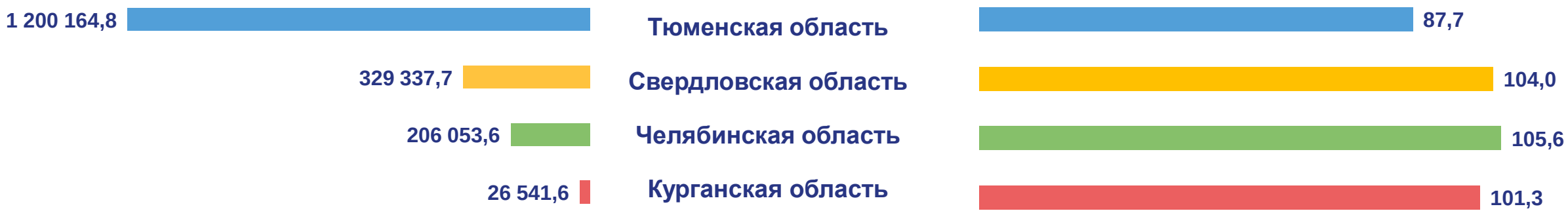
к соответствующему периоду предыдущего года